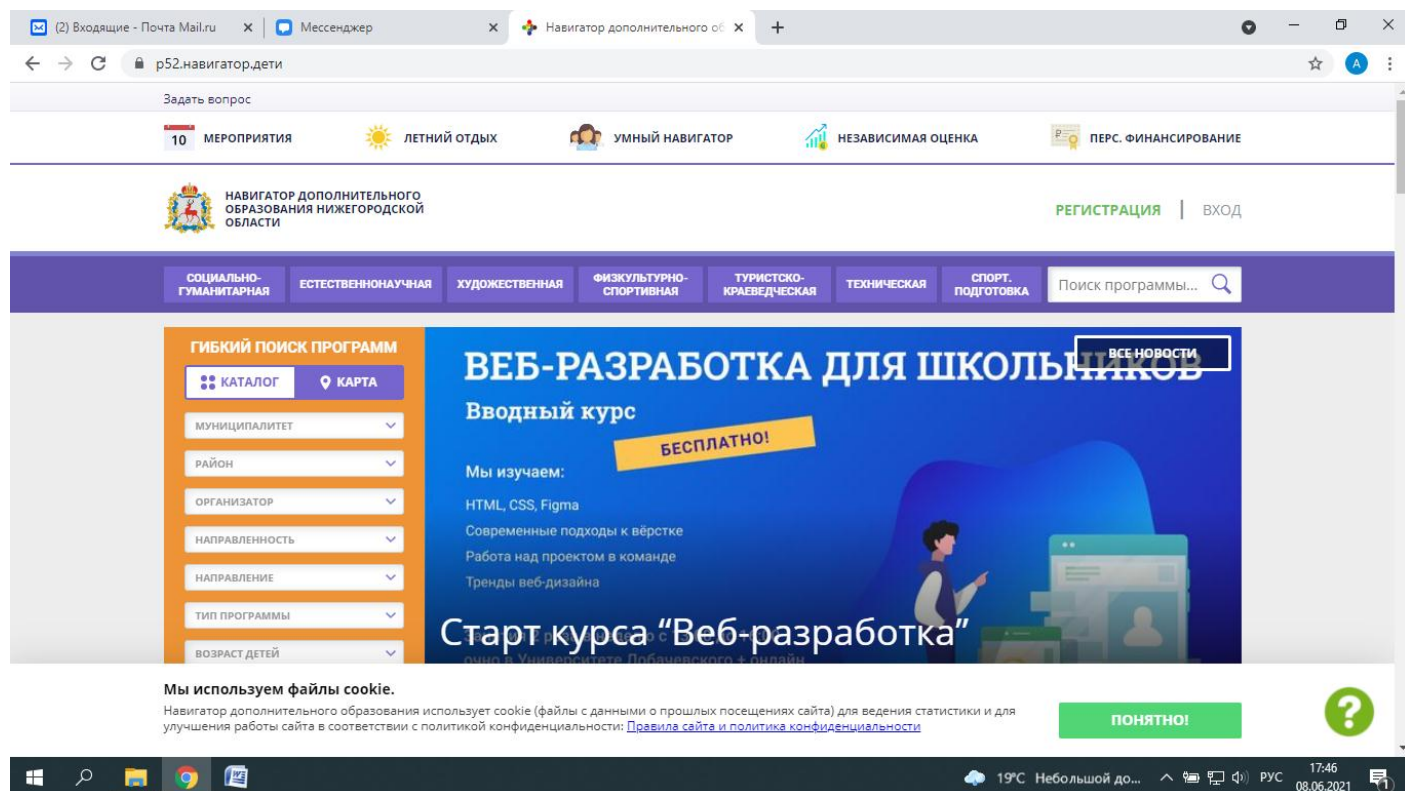
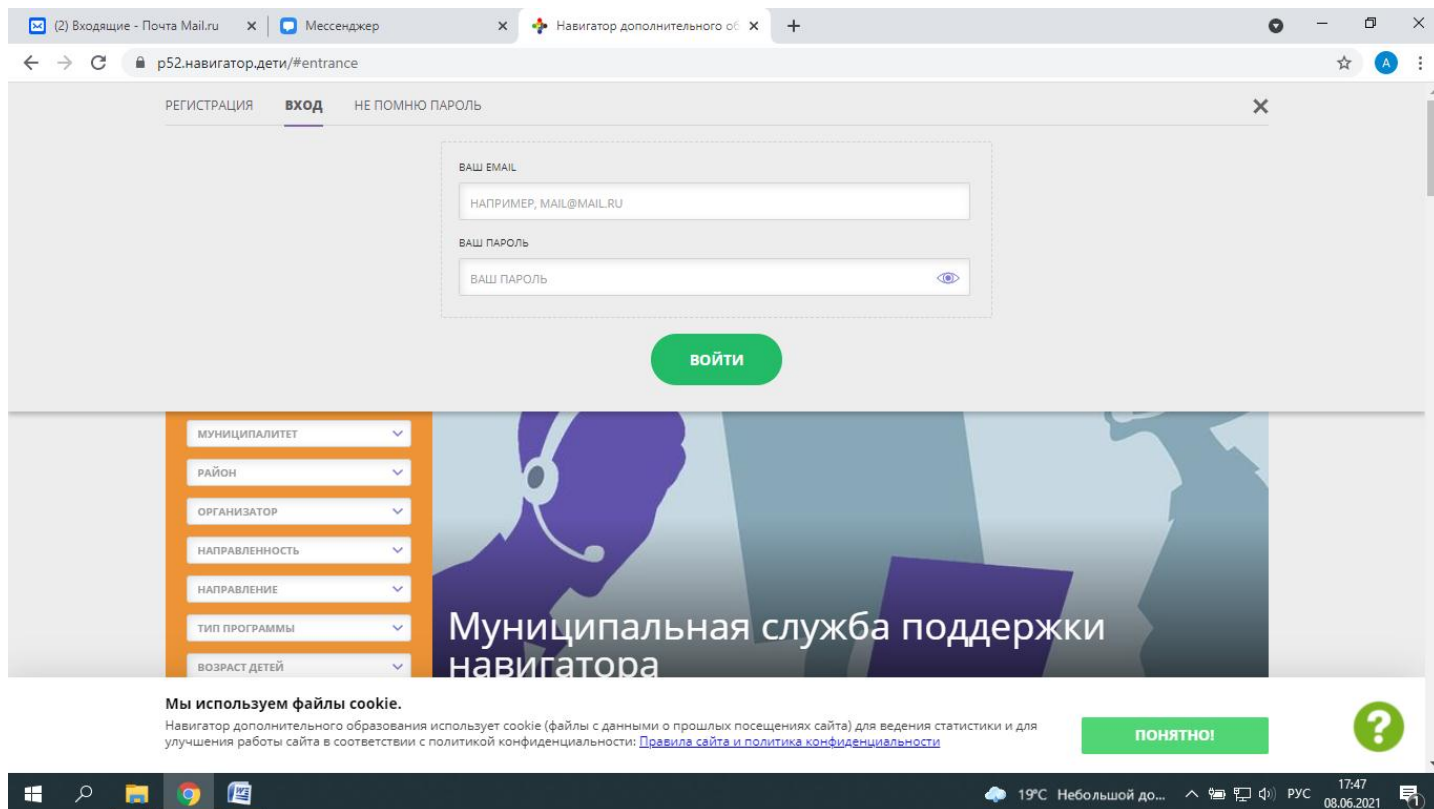


1. Интерфейс платформы "Навигатор дополнительного образования"



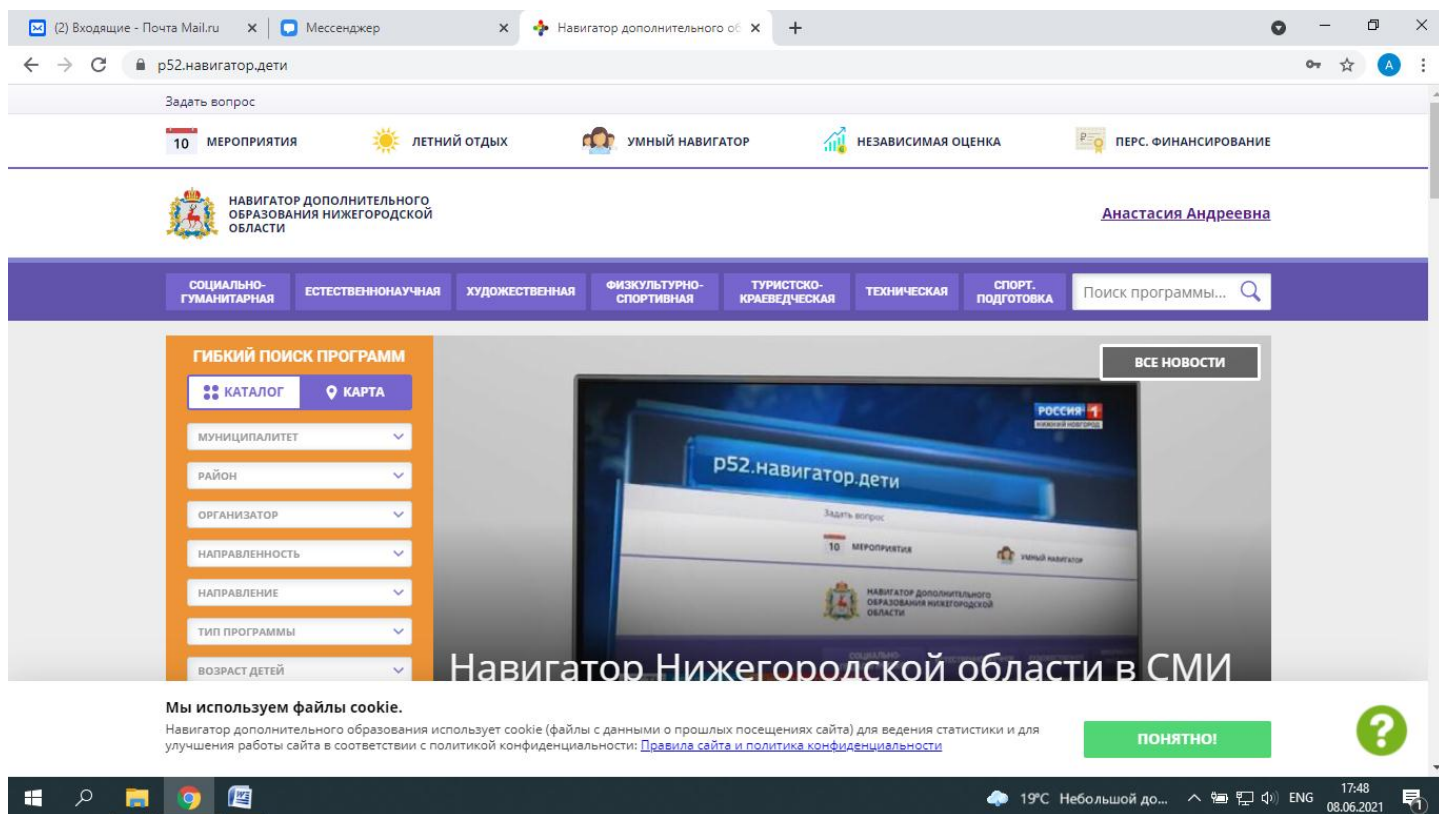
The screenshot shows the main page of the Navigator website. At the top, there is a search bar with the text "Задать вопрос" and a navigation menu with icons for "10 МЕРОПРИЯТИЯ", "ЛЕТНИЙ ОТДЫХ", "УМНЫЙ НАВИГАТОР", "НЕЗАВИСИМАЯ ОЦЕНКА", and "ПЕРС. ФИНАНСИРОВАНИЕ". Below this is the site's logo and the text "НАВИГАТОР ДОПОЛНИТЕЛЬНОГО ОБРАЗОВАНИЯ НИЖЕГОРОДСКОЙ ОБЛАСТИ", along with "РЕГИСТРАЦИЯ" and "ВХОД" buttons. A purple navigation bar contains categories: "СОЦИАЛЬНО-ГУМАНИТАРНАЯ", "ЕСТЕСТВЕННОНАУЧНАЯ", "ХУДОЖЕСТВЕННАЯ", "ФИЗИКУЛЬТУРНО-СПОРТИВНАЯ", "ТУРИСТСКО-КРАЕВЕДЧЕСКАЯ", "ТЕХНИЧЕСКАЯ", and "СПОРТ. ПОДГОТОВКА", followed by a search bar "Поиск программы...". The main content area features a "ГИБКИЙ ПОИСК ПРОГРАММ" sidebar with filters for "КАТАЛОГ" and "КАРТА", and a list of filters including "МУНИЦИПАЛИТЕТ", "РАЙОН", "ОРГАНИЗАТОР", "НАПРАВЛЕННОСТЬ", "НАПРАВЛЕНИЕ", "ТИП ПРОГРАММЫ", and "ВОЗРАСТ ДЕТЕЙ". The central banner advertises a "ВЕБ-РАЗРАБОТКА ДЛЯ ШКОЛЬНИКОВ" course, described as "Вводный курс" and "БЕСПЛАТНО!". It lists topics: "Мы изучаем: HTML, CSS, Figma", "Современные подходы к вёрстке", "Работа над проектом в команде", and "Тренды веб-дизайна". A "Старт курса 'Веб-разработка'" button is visible. At the bottom, there is a cookie consent notice and a "ПОНЯТНО!" button.

2. Вход в Навигатор для зарегистрированных родителей (ввести логин и пароль))

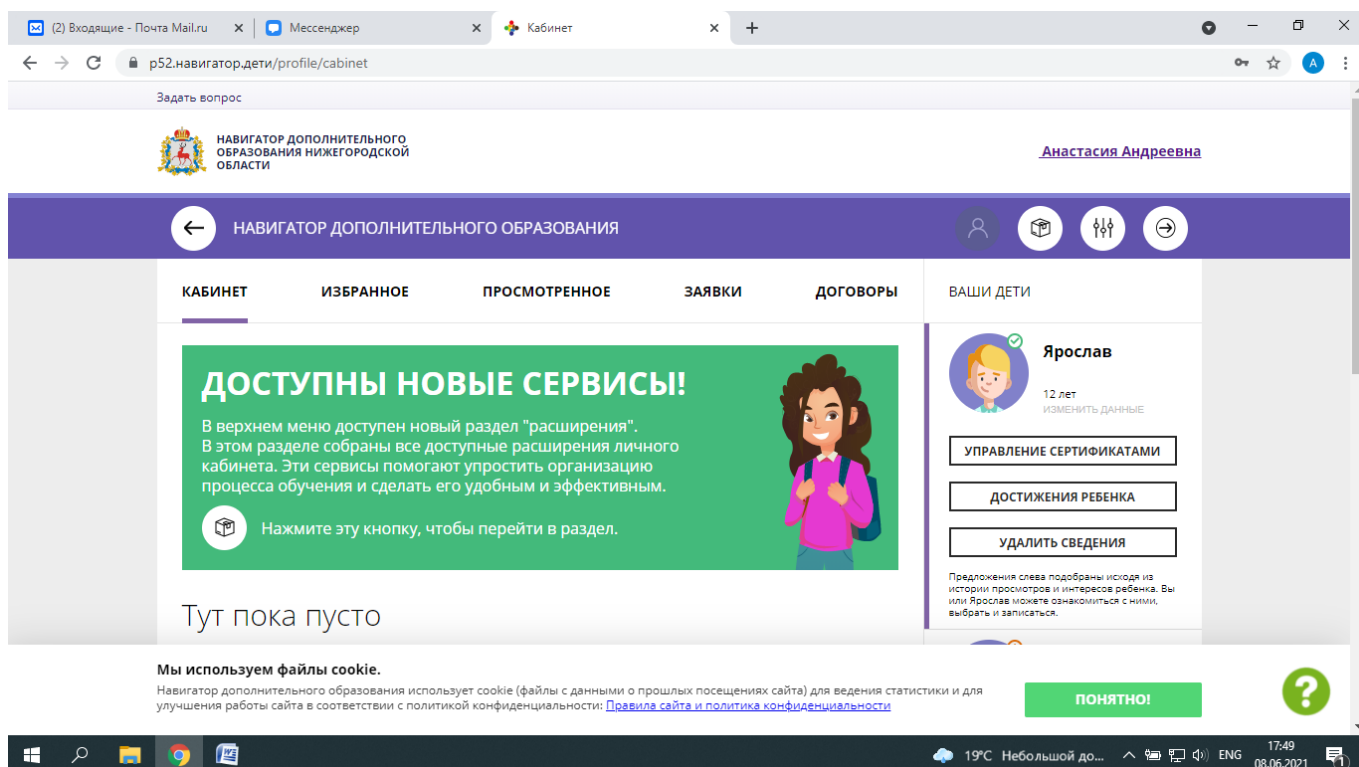


The screenshot shows the login page of the Navigator website. The URL in the browser is "p52.навигатор.дети/#entrance". The page has tabs for "РЕГИСТРАЦИЯ", "ВХОД", and "НЕ ПОМНЮ ПАРОЛЬ". The "ВХОД" tab is active. The login form contains two input fields: "ВАШ EMAIL" with a placeholder "НАПРИМЕР, MAIL@MAIL.RU" and "ВАШ ПАРОЛЬ" with a toggle eye icon. A green "ВОЙТИ" button is positioned below the form. Below the form is a sidebar with the same filters as the home page and a banner for "Муниципальная служба поддержки навигатора". At the bottom, there is a cookie consent notice and a "ПОНЯТНО!" button.

3. Вход в личный кабинет пользователя (родитель) – вкладка "ФИО"



4. Интерфейс личного кабинета пользователя. Чтобы найти модуль "Наставничество" необходимо найти в верхнем правом углу значок "Куб в белом круге"



5. Пользователь формирует запрос на наставничество через нажатие на "+" в зеленом квадрате

Навигатор дополнительного образования Нижегородской области

Анастасия Андреевна

НАВИГАТОР ДОПОЛНИТЕЛЬНОГО ОБРАЗОВАНИЯ

ЗАПРОСЫ КОМАНДЫ ПРОГРАММЫ ВАШИ ДЕТИ

+ НОВЫЙ ЗАПРОС ВСЕ ОТКРЫТ В РАБОТЕ ЗАВЕРШЕН ОТКЛОНЕН

Тут пока пусто

Для выбранного ребенка не создано ни одного запроса. Создайте новый запрос нажав на плюс ниже или в меню — новый запрос. Для включения ребенка в программу наставничества, пожалуйста, подтвердите его данные в учреждении доп. образования.

Нажмите + чтобы создать новый запрос
Опубликованный запрос позволит участвовать в наставнической программе.

Ярослав
12 лет
ИЗМЕНИТЬ ДАННЫЕ

УПРАВЛЕНИЕ СЕРТИФИКАТАМИ

ДОСТИЖЕНИЯ РЕБЕНКА

УДАЛИТЬ СВЕДЕНИЯ

Предложения слева подобраны исходя из истории просмотров и интересов ребенка. Вы или Ярослав можете ознакомиться с ними, выбрать и записаться.

Мы используем файлы cookie.
Навигатор дополнительного образования использует cookie (файлы с данными о прошлых посещениях сайта) для ведения статистики и для улучшения работы сайта в соответствии с политикой конфиденциальности: [Правила сайта и политика конфиденциальности](#)

ПОНЯТНО!

6. Пользователь заполняет все поля запроса и нажимает "опубликовать". После заполнения запроса куратор может работать по формированию "связей".

Навигатор дополнительного образования Нижегородской области

Анастасия Андреевна

НАВИГАТОР ДОПОЛНИТЕЛЬНОГО ОБРАЗОВАНИЯ

ЗАПРОС

ghjg

Постарайтесь описать проблему максимально подробно, но при этом тезисно и коротко. От того, насколько понятно и доступно вы напишите свой запрос, зависит скорость его обработки и эффективность предложенных куратором решений. Если описание слишком длинное или сложное, вы можете приложить файл, в котором будут описаны все подробности запроса.

ПРЕДПОЧТЕНИЯ В ОТНОШЕНИИ НАСТАВНИКА

Неважно Студент

ВОЗРАСТ НАСТАВНИКА* от 20 до 30

ПРЕДПОЧТИТЕЛЬНОЕ ВРЕМЯ ВСТРЕЧ* 14

ОПУБЛИКОВАТЬ

ДОСТИЖЕНИЯ РЕБЕНКА

УДАЛИТЬ СВЕДЕНИЯ

Предложения слева подобраны исходя из истории просмотров и интересов ребенка. Вы или Ярослав можете ознакомиться с ними, выбрать и записаться.

Полина
17 лет

Добавить ребенка

ПОЛЕЗНЫЕ ССЫЛКИ
[БЛОГ О ДЕТЯХ](#)