

«АЛГОРИТМ СОЗДАНИЯ REELS В ПРОГРАММЕ CAPCUT»



 CapCut

Что такое **Reels**?

Reels — это короткие видео в Instagram* по 15-60 секунд, своеобразный аналог TikTok. Публиковать их можно в ленте или только в отдельной вкладке.



**Сервисы Meta запрещены в России.*

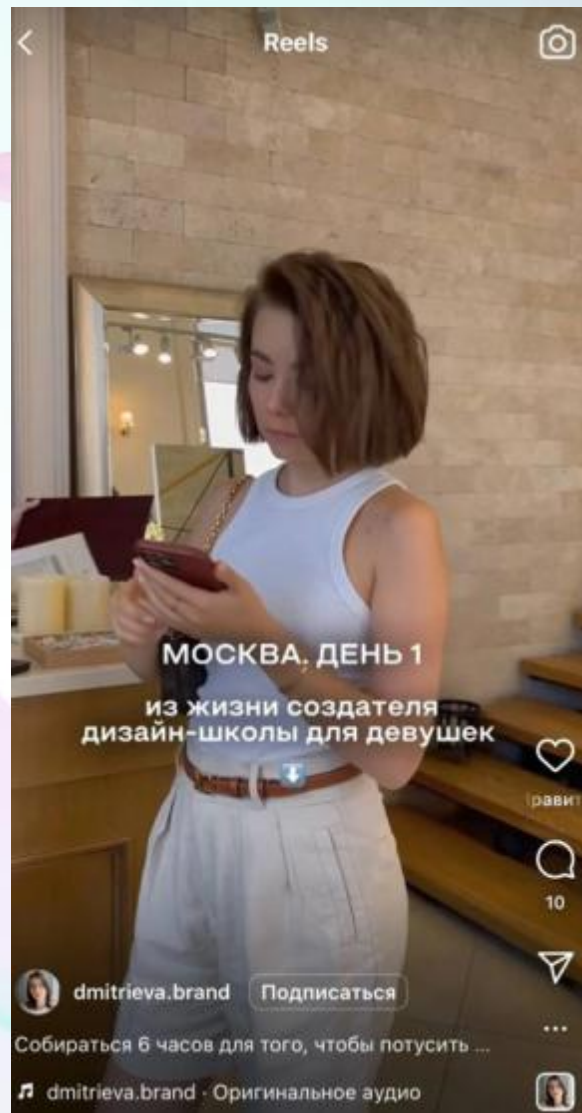
Разновидности Reels

ПОЗНАВАТЕЛЬНЫЕ




Разновидности **Reels**

ЛАЙФСТАЙЛ



Разновидности Reels

ОБУЧАЮЩИЕ



svekla_art • Подписаться
t.A.T.u. • 30 Минут

svekla_art Что можно сделать за 30 минут?
Например вот такой акварельный скетч.
🚫 Без карандаша
🖌️ 2 кисти
🎨 5 цветами акварели

Никакой смысловой нагрузки) просто разрисоваться и получить удовольствие от процесса.

1 нед.

svekla_art #процессрисования #скетчинг #скетчакварелью #sketchings #watercoloursketch #aquarellepainting #sketchingcat #catsketch #котакварелью #рисуюакварелью #рисуюкаждыйдень

1 нед. Ответить

angelinasaz Для меня рисование- как раз отдых от смысловой нагрузки 😊

1 нед. Нравится: 1 Ответить

— Посмотреть ответы (3)

9938.anna Такой милый 🥰🥰

1 нед. Нравится: 1 Ответить

— Посмотреть ответы (1)

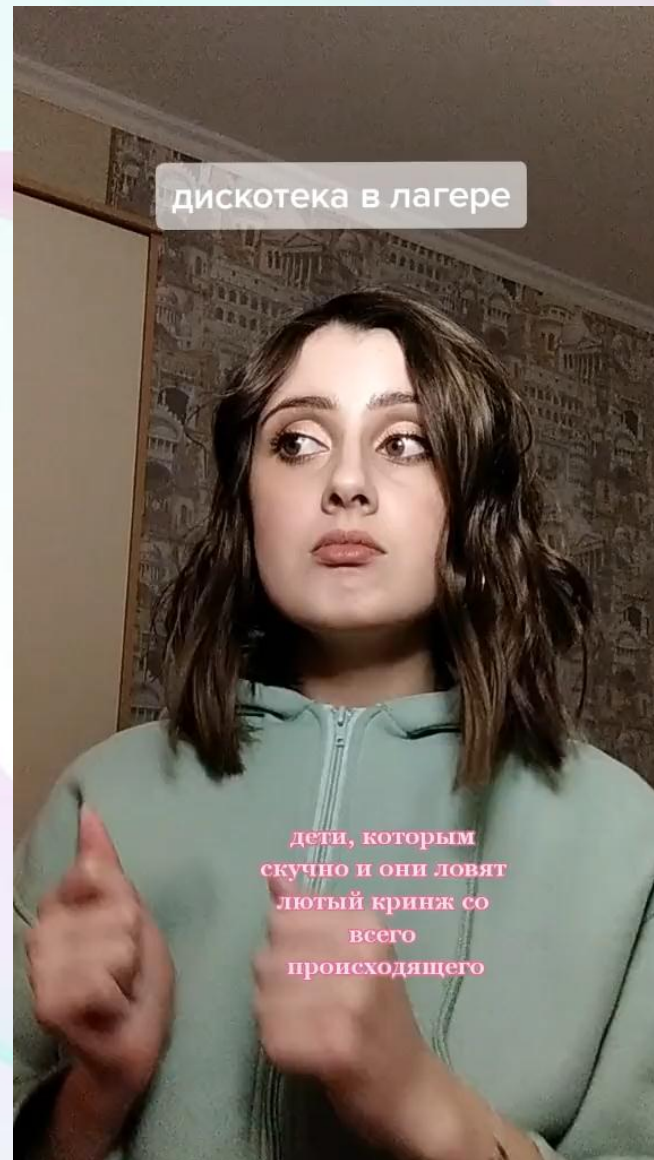
elena141961 Оля, научишь так рисовать на своих курсах? 🙏
👍👍👍волшебство!!!

1463 отметок "Нравится"
17 января

😊 Добавьте комментарий... Опубликовать


Разновидности Reels

ЮМОРИСТИЧЕСКИЕ



Разновидности **Reels**

ЭКСПЕРТНЫЕ



Разновидности **Reels**

ДЕМОНСТРАЦИОННЫЕ



Первые шаги к съемке **Reels**

Изучаем
целевую
аудиторию

Продумайте
цель ролика

Пропишите
сценарий

Анализ



Рекомендации по съемке **Reels**




НЕ ПУБЛИКУЙТЕ!

- Контент низкого качества;
- Горизонтальные видео и ролики с рамкой вокруг;
- Видео, где более 50% экрана занимает текст;
- Разговорный ролик без субтитров;
- Контент, который уже кто-то публиковал;



Программа CapCut

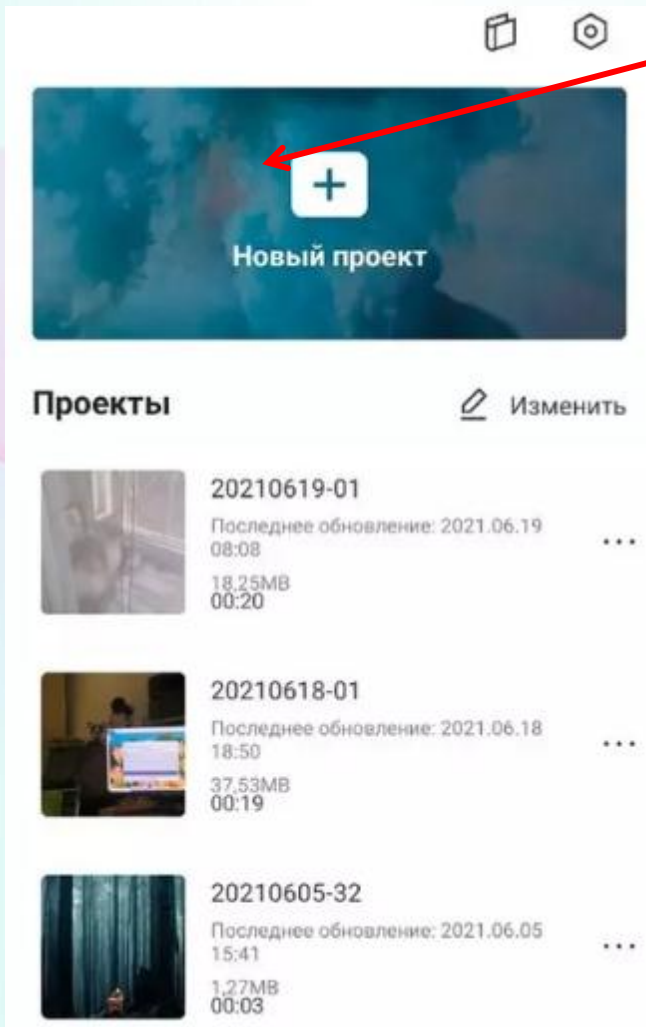
CapCut – современное, доступное приложение, позволяющее редактировать видео с помощью достаточно широкого набора инструментов.



 CapCut

Основы работы в программе CapCut

1. Чтобы отредактировать видео выбираем раздел «Новый проект»



 CapCut

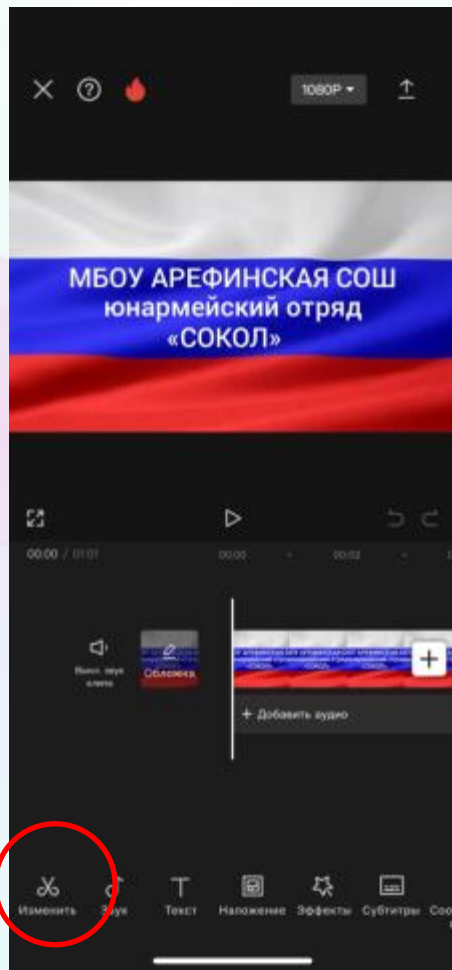
Основы работы в программе CapCut



2. Выбираем видео, которое хотим редактировать (можно несколько) и нажимаем на кнопку «Добавить»

 CapCut

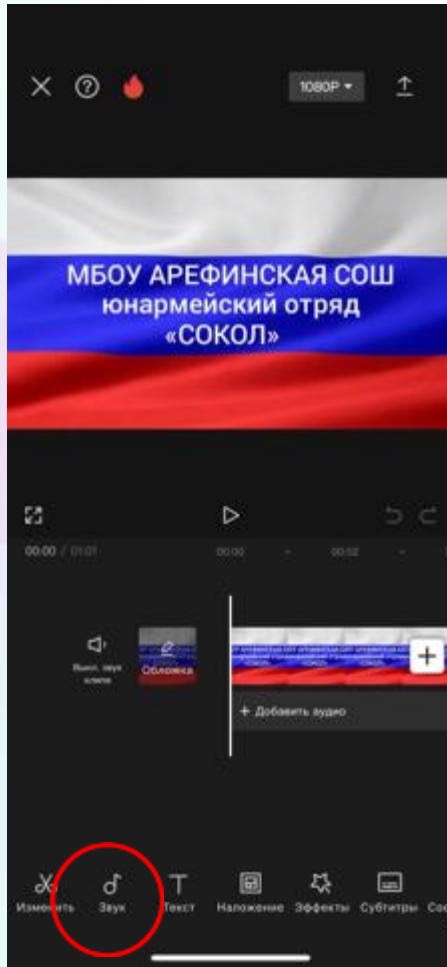
Основы работы в программе CapCut



Раздел «Изменить»

- Разделить ролик на несколько частей;
- Выбрать оптимальную скорость видео;
- Добавить как-либо анимации (Появления, Окончания ролика)
- Стил (готовые эффекты, которые можно применить в видеоролику)
- Улучшить качество голоса;
- Отделить голос;
- Ретушь (отредактировать лицо и тело)
- Отслеживание объекта;
- Громкость;
- Трансформация;
- Настроить (яркость, контраст и др.)
- Фильтры
- Удалить фон и многое другое

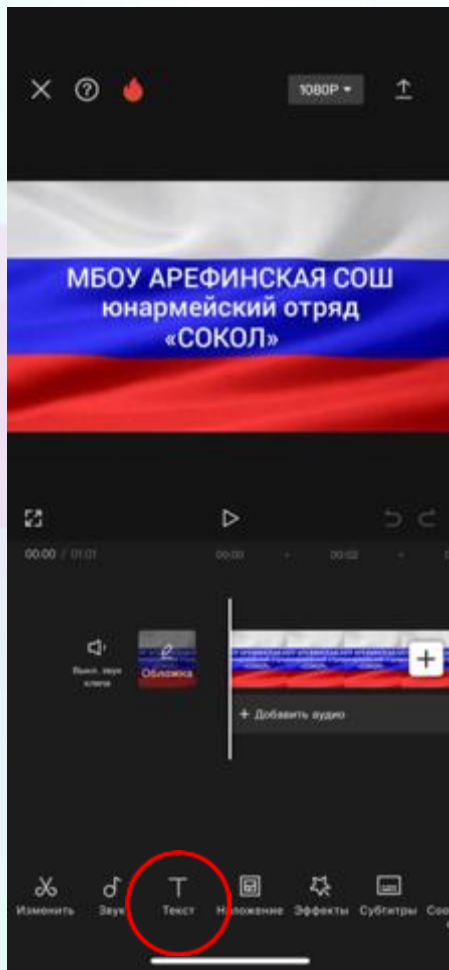
Основы работы в программе CapCut



Раздел «Звук»

- Добавить звук;
- Добавить звуковые эффекты;
- Извлечь звук из какого-либо видео;
- Перевести текст в аудио;
- Озвучка видео;

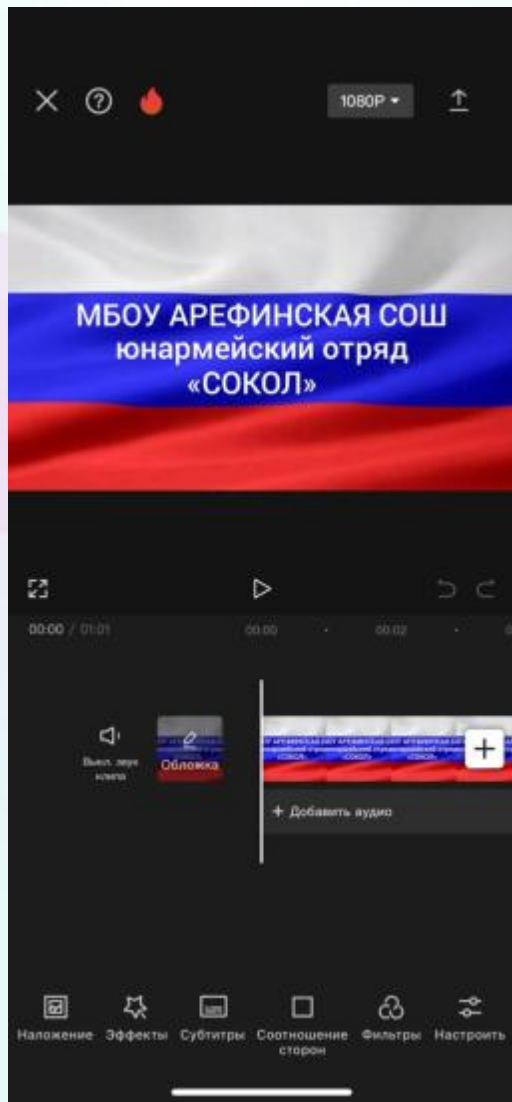
Основы работы в программе CapCut



Раздел «Текст»

- Добавить текст
- Добавить стикеры
- Добавить автоматические субтитры
- Добавить голос, который прочитает необходимый текст;
- Выбрать текстовый шаблон;
- Добавить автоматический текст песни;
- Рисовать

Основы работы в программе CapCut



Раздел «Наложения»

- Добавить наложение (фото или видео)

Раздел «Эффекты»

- Эффекты видео;
- Эффекты тела;
- Фотоэффекты

Раздел «Субтитры»

- Генерация автоматических субтитров

Раздел «Соотношение сторон»

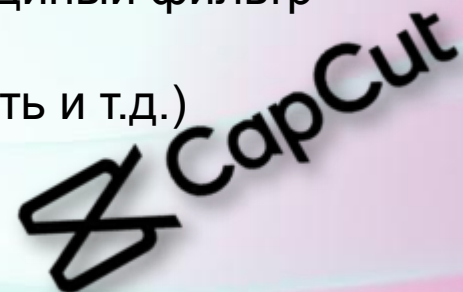
- Позволяет выбрать соотношение, которое вам необходимо (для Reels подходит 9:16)

Раздел «Фильтры»

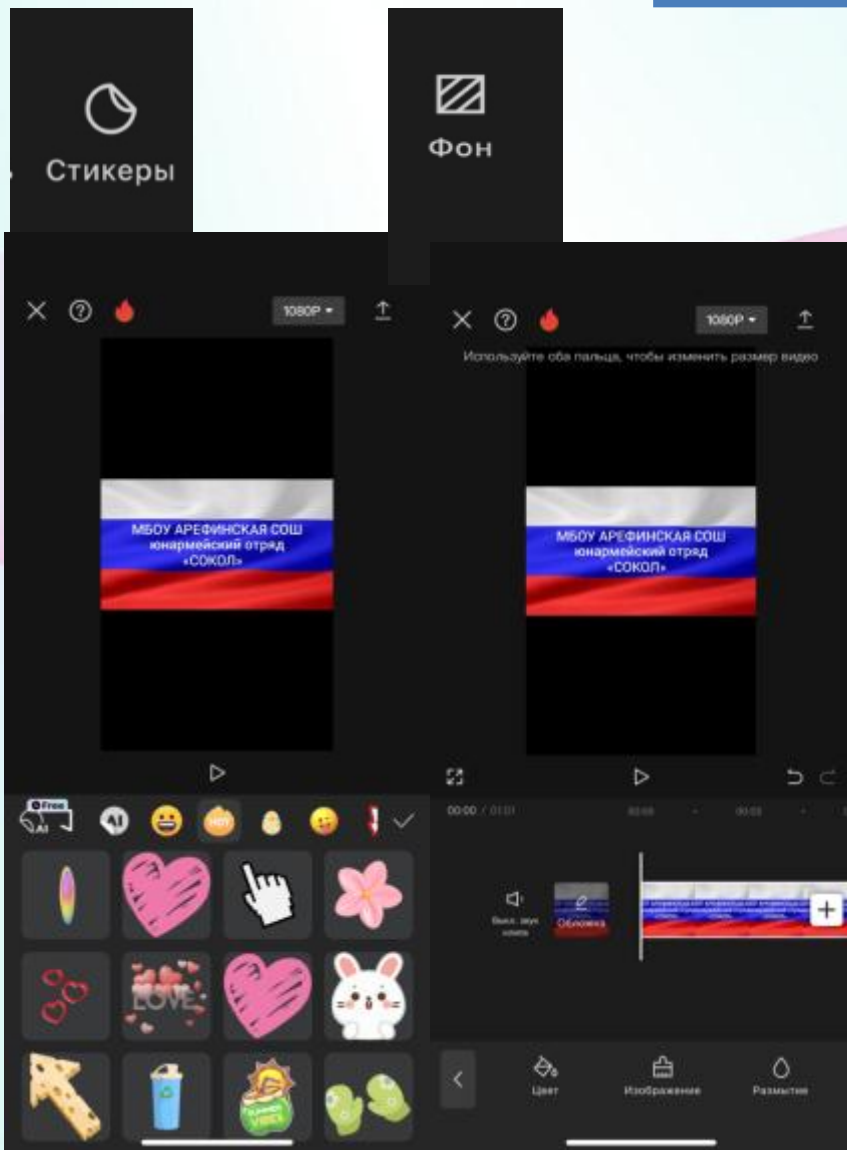
- Позволяет выбрать единый фильтр

Раздел «Настроить»

- (Цветокоррекция, Яркость и т.д.)



Основы работы в программе CapCut



Раздел «Стикеры»

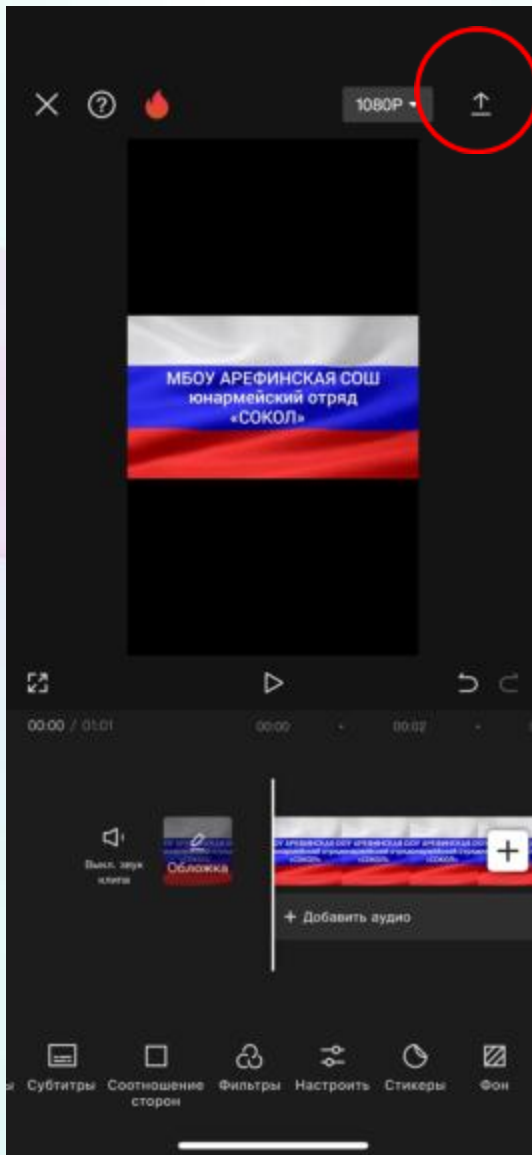
- Большой объем смайликов и стикеров (имеются анимированные)

Раздел «Фон»

Возможность добавить:

- Цветной фон (подложка)
- Изображение
- Размытый фон

Основы работы в программе CapCut



Сохраняем видеоролик

Чтобы сохранить видеоролик нажимаем на стрелочку и выбираем необходимое качество

Алгоритмы по созданию Reels в CapCut

- 1 Придумать тему и сценарий
- 2 Снять короткий видеоролик на телефон в вертикальной ориентации
- 3 Наложить фильтры и переходы в программе CapCut
- 4 Добавить текст или титры/звуковое сопровождение (если это необходимо) в программе CapCut
- 5 Добавить трендовую музыку в программу CapCut
- 6 Сохранить видеоролик в формате 9:16



Лайфхак по редактированию Reels в CapCut



CapCut

Скачать приложение



Скачать CapCut на AppStore



Скачать CapCut на Google Play



Практическое задание:

снять Reels на тему
«Все думают, что быть водителем это
скучно, но...»